











Natur-Bingo

Variante für sehr junge Kinder (ohne Sammel-Vorlage): sammelt Gegenstände, die euch gefallen und die gut in die Eier-Hüllen passen. ODER Ältere können in einer Reihe je einen Gegenstand vorgeben, die die Jüngeren suchen sollen und dann in die 2. Reihe dazu legen.

Variante für junge Kinder: Geht auf die Suche nach den unten abgebildeten Gegenständen.

Variante für ältere Kinder: Tretet gegeneinander an. Wer seinen Karton zuerst mit den gesuchten Gegenständen gefüllt hat, ruft BINGO und gewinnt.

Bitte reißt keine Teile von lebenden Pflanzen ab, sondern sammelt Dinge, die auf dem Boden liegen.

				
Ein braunes Blatt.	Ein grünes Blatt.	Ein kleines Stöckchen.	Zwei kleine Steine.	Ein Grashalm.
				
Etwas, das kitzelt.	Etwas, das piekst.	Etwas Weiches.	Etwas Schönes.	Etwas Rundes.











Natur-Bingo

Variante für sehr junge Kinder (ohne Sammel-Vorlage): sammelt Gegenstände, die euch gefallen und die gut in die Eier-Hüllen passen. ODER Ältere können in einer Reihe je einen Gegenstand vorgeben, die die Jüngeren suchen sollen und dann in die 2. Reihe dazu legen.

Variante für junge Kinder: Geht auf die Suche nach den unten abgebildeten Gegenständen.

Variante für ältere Kinder: Tretet gegeneinander an. Wer seinen Karton zuerst mit den gesuchten Gegenständen gefüllt hat, ruft BINGO und gewinnt.

Bitte reißt keine Teile von lebenden Pflanzen ab, sondern sammelt Dinge, die auf dem Boden liegen.

				
Ein braunes Blatt.	Ein grünes Blatt.	Ein kleines Stöckchen.	Zwei kleine Steine.	Ein Grashalm.
				
Etwas, das kitzelt.	Etwas, das piekst.	Etwas Weiches.	Etwas Schönes.	Etwas Rundes.

Natur-Bingo

Variante für sehr junge Kinder (ohne Sammel-Vorlage): sammelt Gegenstände, die euch gefallen und die gut in die Eier-Hüllen passen. ODER Ältere können in einer Reihe je einen Gegenstand vorgeben, die die Jüngeren suchen sollen und dann in die 2. Reihe dazu legen.

Variante für junge Kinder: Geht auf die Suche nach den unten abgebildeten Gegenständen.

Variante für ältere Kinder: Tretet gegeneinander an. Wer seinen Karton zuerst mit den gesuchten Gegenständen gefüllt hat, ruft BINGO und gewinnt.

Bitte reißt keine Teile von lebenden Pflanzen ab, sondern sammelt Dinge, die auf dem Boden liegen.











Natur-Bingo

Variante für sehr junge Kinder (ohne Sammel-Vorlage): sammelt Gegenstände, die euch gefallen und die gut in die Eier-Hüllen passen. ODER Ältere können in einer Reihe je einen Gegenstand vorgeben, die die Jüngeren suchen sollen und dann in die 2. Reihe dazu legen.

Variante für junge Kinder: Geht auf die Suche nach den unten abgebildeten Gegenständen.

Variante für ältere Kinder: Tretet gegeneinander an. Wer seinen Karton zuerst mit den gesuchten Gegenständen gefüllt hat, ruft BINGO und gewinnt.

Bitte reißt keine Teile von lebenden Pflanzen ab, sondern sammelt Dinge, die auf dem Boden liegen.

 <p>Ein braunes Blatt.</p>	 <p>Ein grünes Blatt.</p>	 <p>Ein kleines Stöckchen.</p>	 <p>Ein Buchenblatt.</p>	 <p>Ein Eichenblatt.</p>
 <p>Etwas Gelbes.</p>	 <p>Etwas schweres.</p>	 <p>Etwas Leichtes.</p>	 <p>Etwas Schönes.</p>	 <p>Etwas Glattes.</p>

Natur-Bingo



Natur-Bingo



Natur-Bingo



Natur-Bingo



Natur-Bingo

